

МБДОУ Детский сад № 91



## «Экскурсия в лес»


Воспитатели старшей группы:  
Чехоева Залина Митушовна  
Пилиева Альбина Тугановна







AIR MAIL  
PAR AVION 

R № 140207 



PERSONAL  
Love Mail 





# **Представление КОМАНД**



Мы веселые ребята,  
Коротышки-муравьи.  
Наш девиз: «Вперед команда!  
Вместе весело пошли!»





**Семь цветов - одна семья!  
Друг без друга нам нельзя.  
В небе: радуга-дуга,  
И успех у нас - слуга!**

# 1 испытание Конкурс капитанов

- Перед вами на столе лежат фигуры. Ваша задача - быстро и правильно собрать для птички скворечник!





## 2 испытание «Времена года»

- Здесь листочки не спроста, надо заглянуть туда. Посмотрим, что там под листочками...

**Задание команде «Муравьи»** - собрать пазлы и назвать соответствующее время года.

**Задание команде «Радуга»** - 🍌 назвать приметы лета.

**Задание команде «Муравьи»** - подобрать «снежные» слова (сосулька, снегирь, снеговик...) (игра с мячом)

**Задание команде «Радуга»** - подобрать «весенние» слова (солнце, ручей, подснежник...) (игра с мячом)



- Ребята, мы с вами знаем много зимующих и перелетных птиц. Зимующие птички - живут рядом с нами, а перелетные - улетают в теплые края. Старуха Лень все перепутала и они заблудились, и все вместе прилетели на один участок. Помогите им найти свой двор (иллюстрации птиц лежат на полу)





**Задание команде «Муравьи»** - собрать перелетных птиц и разместить на зеленом дереве.



**Задание команде «Радуга»** - собрать зимующих птиц и разместить их на кормушках.





-А теперь проверим, правильно ли команды помогли птицам?

### Вопросы команде Муравьи:

- Какие перелётные птицы сели на дерево? Назовите их.
- А как вы думаете, чем будут заниматься птицы после возвращения из тёплых краёв? (Птицы будут вить гнёзда, и высиживать птенцов). Слайд 
- А как мы помогаем перелётным птицам весной укрыться от опасности и холода? (Мы для них строим скворечники) Слайд 
- А что бы произошло, если бы птицы поленились и не улетели бы в тёплые края, а остались зимовать?

### Вопросы команде Радуга

- Какие зимующие птицы прилетели на кормушку? Назовите их.
- А как мы помогаем зимующим птицам пережить зиму?









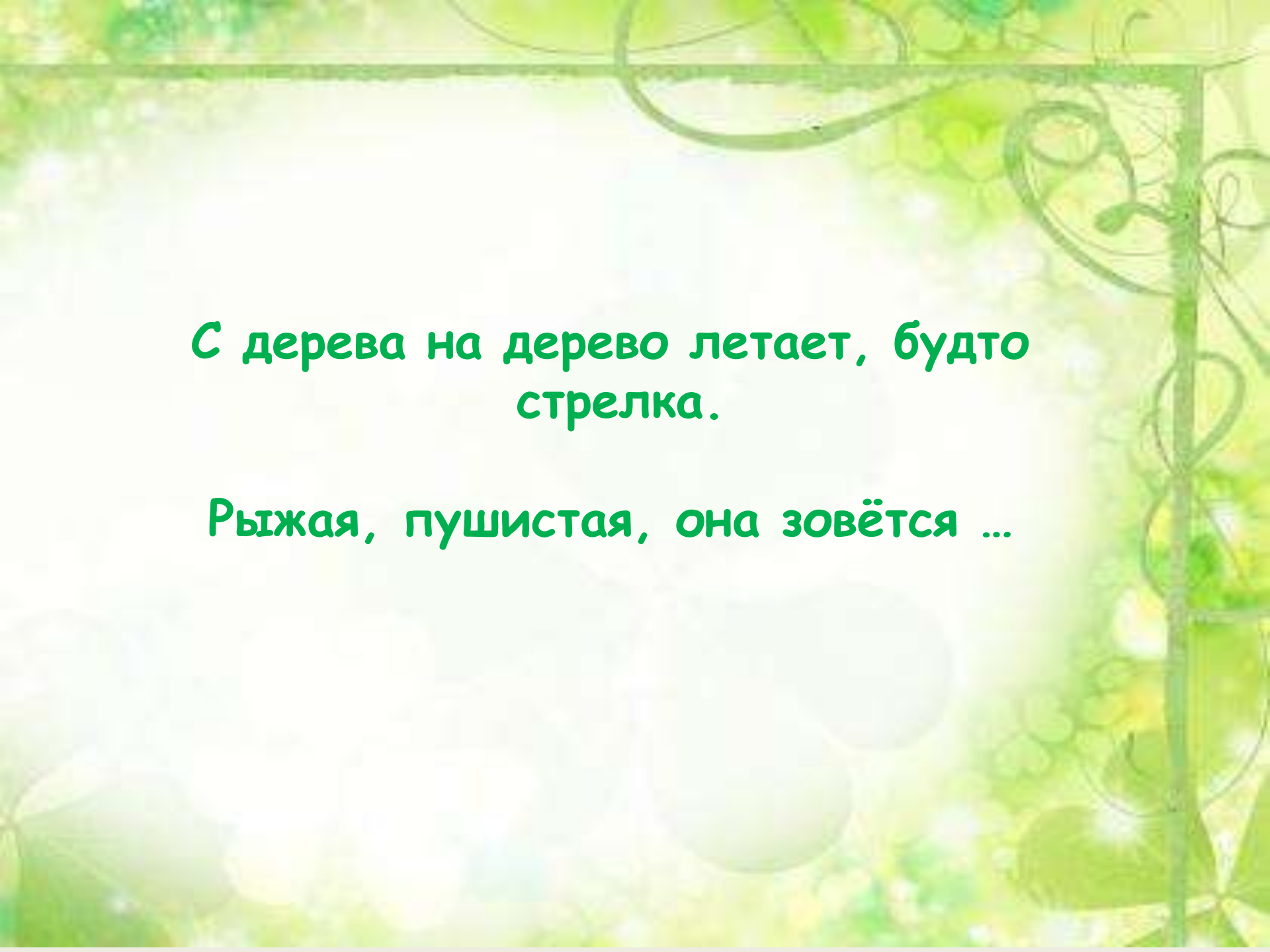
## 4 Испытание «Животные»

-Старуха Лень приготовила вам ещё загадки об обитателях леса? Команды отвечают поочередно.

Летом бродит он по лесу,  
Любит ягоды и мёд.  
«Неуклюжий», «косолапый» -  
Так народ его зовёт.





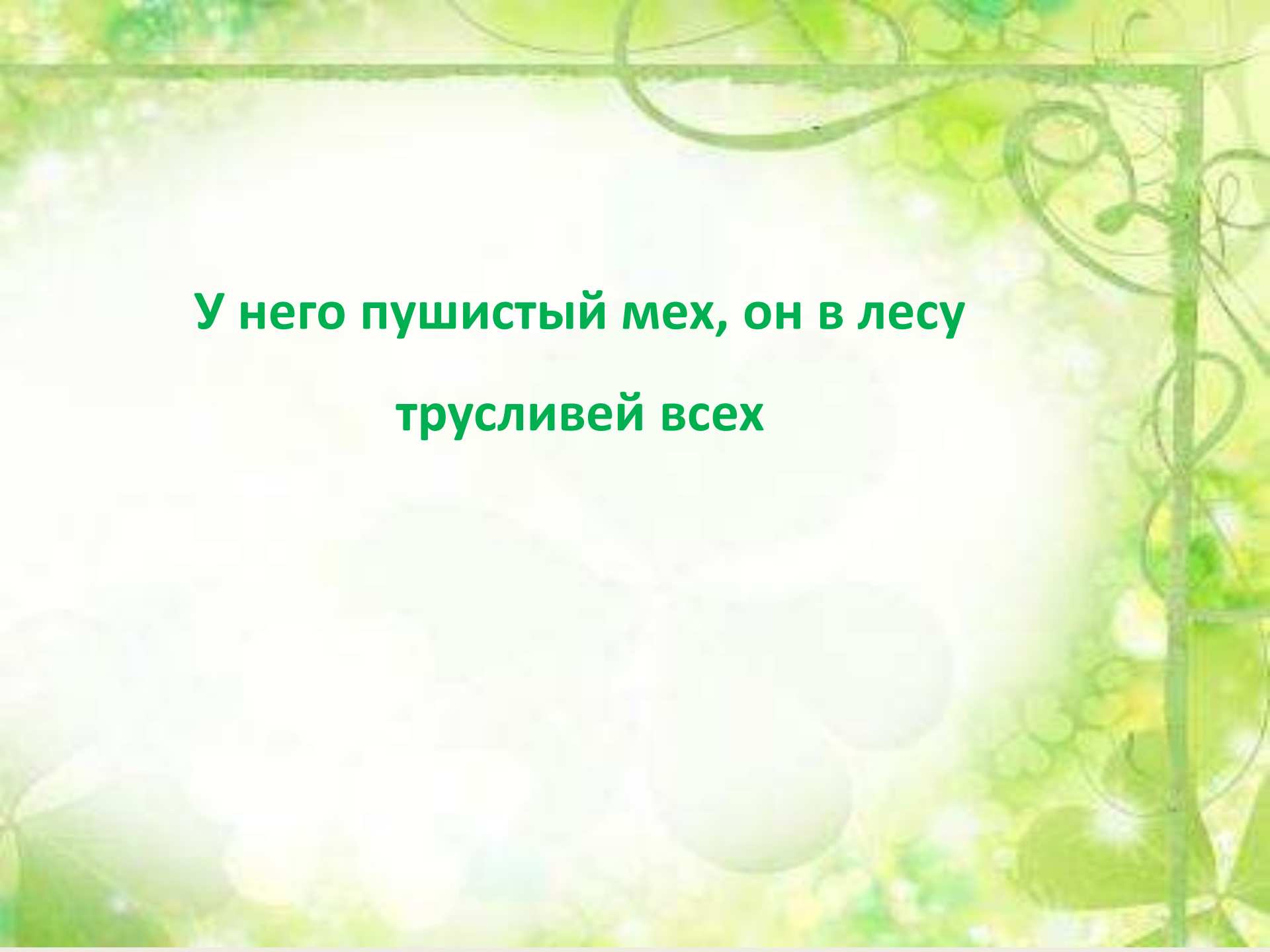


**С дерева на дерево летает, будто  
стрелка.**

**Рыжая, пушистая, она зовётся ...**








**У него пушистый мех, он в лесу  
трусливей всех**








**Зубы острые, как бритвы,  
серой шубою покрытый,  
Он в овечках знает толк.  
Ну конечно, это ...**





AlinaS



**Хитростью своею славится эта рыжая  
красавица**






L. H. 2015



ARTS@RU



**Похожи на соху рога, ими  
бьёт он по врагам**











# Герб Республики Северная Осетия – Алания



Герб Республики Северная Осетия – Алания представляет собой круглый щит, на котором изображен золотой барс на фоне горной цепи голубого цвета.



Один из главных компонентов герба – силуэт горных цепей, символ ландшафта места проживания осетин.

Барс красив и опасен, силен и поворотлив, отважен и коварен. Барс искусно лазает по деревьям и скалам, при необходимости может плавать в воде.

Барс очень отчаянный и решительный зверь.



- Неужели всех этих животных можно встретить в лесах Осетии



## Проводится игра-эстафета «Пересели животных».

-Команда Муравьи выбирает животных Осетии,  
команда Радуга - животных жарких стран.

-Участники команд по одному бегут к столу с  
картинами, выбирают нужную, бегом возвращаются  
обратно и ставят её на магнитную доску.

- Побеждает команда, быстро и правильно  
выполнившая задание.





Microscopio

- Проверим, правильно ли команды поселили животных.

### **Вопросы команде Муравьи**

- Назовите животных, которые живут в лесах Осетии.

### **Вопросы команде Радуга**

- Назовите животных, которые живут в жарких странах.

- Дети, а что произошло бы, если бы животные из жарких стран поленились уйти в свои края, и остались бы в наших лесах зимовать?



## 5 испытание «Насекомые»

-Посмотрите, а под деревом стоит корзинка. Давайте узнаем, что там?

По очереди с каждой команды вызывают по 5 человек.

**Задание команде «Муравьи»** - перед вами насекомые, сейчас я буду загадывать загадки, а отгадки вы должны найти на столе, показать и назвать.



Шевелились у цветка, все четыре лепестка,  
Я сорвать его хотел, он вспорхнул и улетел.





**На ромашку у ворот, опустился  
вертолет -  
Золотистые глаза. Кто же это?...**







**Чернокожий карапуз, не по росту  
тянет груз**









Домовитая хозяйка, пролетает над  
лужайкой.

Похлопочет над цветком - он  
поделится с медком.





**Какая коровка, скажите, пока еще  
никому не дала молока?**







## Задание команде «Радуга» - Игра «4 лишний»

- Давайте с вами поиграем в игру. Я буду показывать изображения живых существ, а вы должны догадаться, кто лишний. И объяснить свой выбор.

































## 6 испытание Загадки о природных явлениях

- Ребята, старуха Лень спрятала для нас новое испытание.

- Я буду поочередно задавать загадки каждой команде, а правильно ли вы ответили, подскажет наш помощник - экран. Приготовились?



- Без рук, без ног, а ворота отворяет и нас прогоняет ✨
- Крашеное коромысло над лугом повисло ✨
- Седой дедушка у ворот всем глаза заволок ✨
- На небе стукнет, а на земле слышно ✨
- Меня ждут - не дождутся, как увидят, разбегутся ✨
- Без рук, без ног, а рисовать умеет ✨
- Скатерть бела весь свет одела ✨
- Рассыпался горох на семьдесят дорог,  
Никто его не подберет: ни царь, ни царица ни красная  
девица ✨




Leyla

























## **7 испытание «Грибы»**

-На полянке выросли грибы. Ваша задача собрать в корзинку грибы и назвать их.

**Задание команде «Муравьи» - собирают съедобные;**

**Задание команде «Радуга» - несъедобные.**





-А теперь проверим, правильно ли команды собрали грибы.

-Какие грибы в корзине?

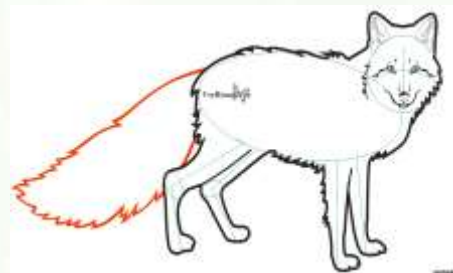
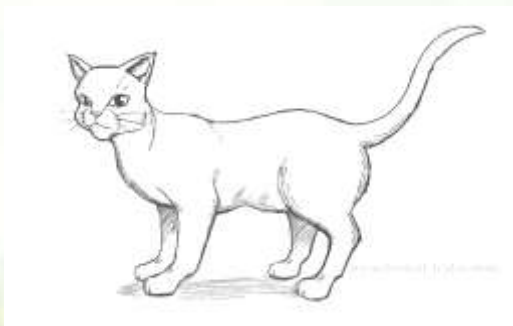





## 8 испытание «Веселые художники»

**Задание участнику команды «Муравьи» -  
нарисовать кошку закрытыми глазами.**

**Задание участнику команды «Радуга» -  
закрытыми глазами нарисовать лису.**





*Cadillac Publishing Company  
Classic Movie Library Div.  
220 fifth avenue  
New York, N.Y. 10001*











## Интернет-ресурсы:

1. Звуки природы, животных, птиц и насекомых - [Free mp3now.net](http://Free.mp3now.net);
2. Картинки, анимации - [Google](http://Google) поиск;
3. Детские песни, минусовка - [zf.fm](http://zf.fm).