


**Познавательно-
творческий проект**

«Моя мама»

Воспитатель:

Кулова Лариса Григорьевна



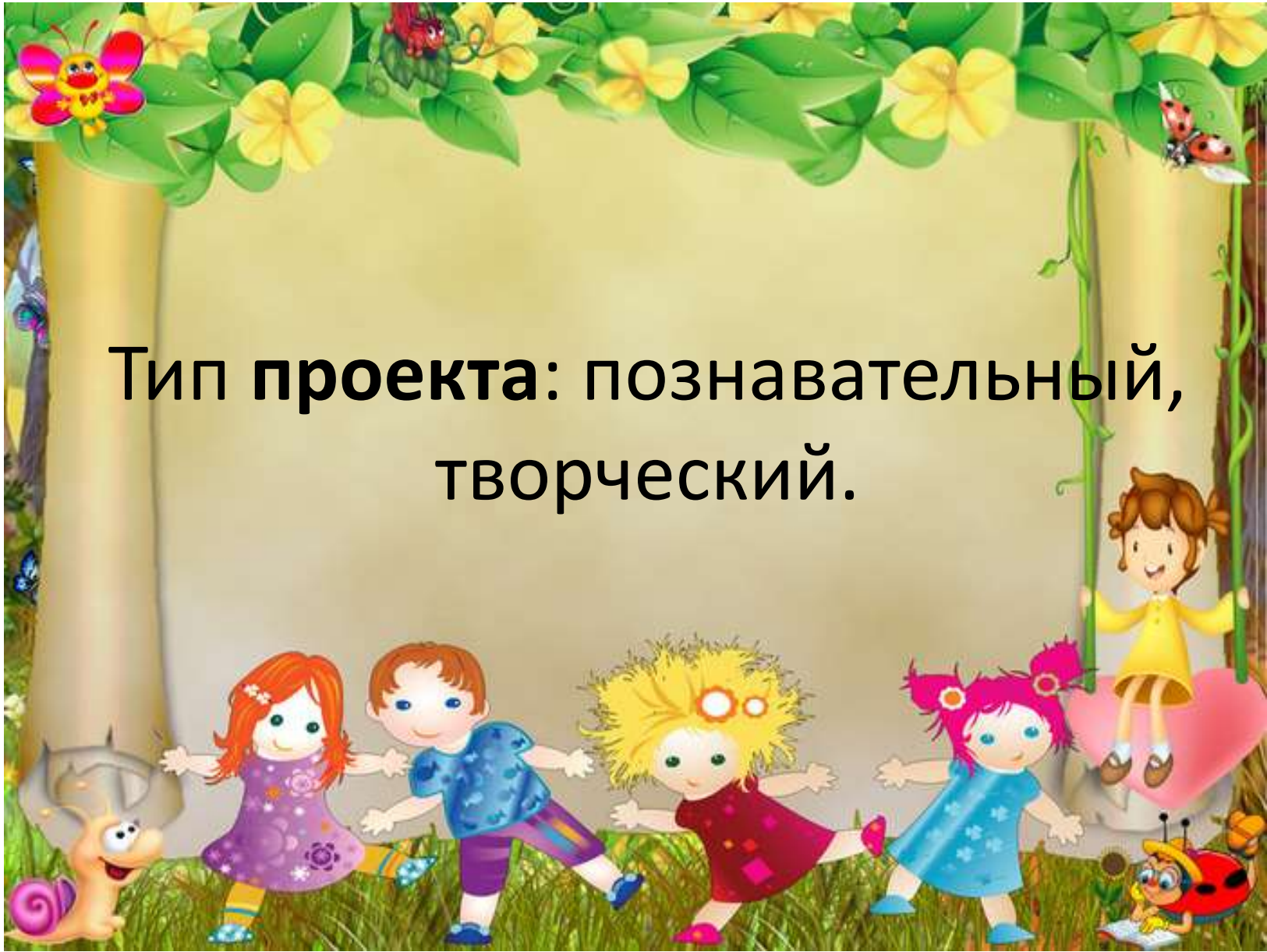
Вид проекта:

- групповой.





**Срок проекта:
краткосрочный**



**Тип проекта: познавательный,
творческий.**



**Участники проекта: дети
старшей группы, воспитатель,
родители детей группы.**

Актуальность:

Отражение государственного праздника «Дня матери» в работе с детьми старшей группы. Мама - это самый главный человек для ребенка. Необходимо воспитывать у ребенка понимание того все хорошее начинается с уважения и любви к маме, семье, к родному дому. Поэтому такой праздник, как День матери очень важен и необходим.



Цель проекта.

- **Углубить знания детей о семейных традициях.**
- **Воспитывать любовь и уважение к семье, маме.**
- **Воспитывать умение ценить мамину заботу.**



A vertical line runs down the left side of the page. Four children and a cat are peeking from behind it. From top to bottom: a girl with pigtails, a boy with a red shirt, a girl with a green bow, and a girl with a yellow bow. A small orange cat is peeking from behind the bottom girl.

Продукты проекта.

**Аппликация
«Цветы для мамы»,
выставка:**

«Загляните в мамины глаза».

Этапы реализации проекта



1 этап

1. Беседа с детьми о семье, родном доме, о маме.

2. Информация родителей о предстоящей деятельности.

3. Подбор литературы, мультфильмов, песен, иллюстраций, фотографий, о маме.











2 этап

- 1. Проведение недели «Моя мама» в группе.**
- 2. Работа с родителями по заданной теме.**
- 3. Организация сюжетно-ролевых, подвижных игр, групповой работы.**
- 4. Чтение литературных произведений.**







Сюжетно-ролевые игры; «Моя семья», «Дочки - матери».



Дидактические игры:

«Назови ласково», «Расскажи о своей маме?»,



3 этап

Организация выставки «Загляните в мамыны глаза»; «Подарок любимой маме» (совместная работа детей, воспитателей).




















Предварительная работа:

- 1. Подготовить материал для беседы на тему «Моя мама».**
- 2. С помощью родителей подобрать семейные фотографии.**
- 3. Подобрать сказки, рассказы, стихи, загадки о маме.**

Содержание проекта:

- 1) Беседы на тему «Моя мама», «Я помогаю маме».**
 - 2) Рассказы детей на тему «Моя мама».**
 - 3) Рассматривание сюжетных картин.**
 - 4) Рассматривание иллюстраций к сказкам «Три медведя», «Семеро козлят», разгадывание загадок на тему «Мама», «Моя семья», заучивание стихов**
- 

Чтение детской художественной литературы о маме

- (Е. Благинина «Посидим в тишине», М. Родина «Мамины руки», Л. Квитко «Бабушкины руки», Дж. Родари «Чем пахнут ремесла?», В. Сухомлинский «**Моя мама пахнет хлебом**», Б. Емельянов «Мамины руки», «**Мама все понимает**», «Мамино горе», Э. Успенский «Если был бы я девочкой», Э. Мошковская «Я маму обидел»; разучивание стихов, песен, толкование пословиц, загадывание загадок по теме.





Трудовая деятельность.

**Посильная трудовая деятельность
дома: убрать игрушки, протереть пыль.
Наведение порядка в групповой комнате.**



Итог: выставка
«Загляни в мамыны глаза».





«Подарок маме»







***Спасибо за
внимание***

